

VOUS SOUHAITEZ REALISER UN

SEJOUR D'ETUDES A L'ETRANGER

(Europe et ailleurs)

En 2020/2021

REUNION D'INFORMATION

Biologie /Biochimie/Sciences de la Terre

Jeudi 19 sept. 2019





- Equipe du SRI (Technoforum)

Directeur: Stéphane Aymard

Etudes en Europe (ERASMUS): Isabelle GIROUY igirouy@univ-lr.fr

Etudes hors Europe (Québec): Sylvain LANDRON slandron@univ-lr.fr

Etudes hors Europe (autre que Québec): Céline OSSANDON/Auriane SONTAG
auriane.sontag@univ-lr.fr

- Equipe Sciences de la Vie & Sciences de la terre

Correspondants RI

pour les Sciences de la vie: Christel Lefrançois christel.lefrancois@univ-lr.fr

pour les Sciences pour la santé: Isabelle Goubet igoubet@univ-lr.fr

pour les sciences de la terre: Mikhail Karpytchev mikhail.karpytchev@univ-lr.fr



« Partir en Erasmus : Construire votre projet »

UNIVERSITE DE LA ROCHELLE	<p>Renseignez-vous au Service des Relations Internationales (SRI) et/ou sur le site de l'université de La Rochelle pour connaître la liste des établissements partenaires.</p> <p>Consultez le correspondant RI de votre département pour lui parler de votre projet de mobilité et connaître la procédure de sélection.</p>
DOSSIER	<ul style="list-style-type: none"> - Contrat d' études établi avec le correspondant RI (choix prévisionnel des cours) - Charte étudiant ERASMUS <p>Les documents sont à retirer et à déposer auprès du SRI (selon calendrier)</p>
ETABLISSEMENT D' ACCUEIL	<p>Visitez le site internet de l'établissement où vous souhaitez effectuer votre séjour, notamment la rubrique concernant les étudiants ERASMUS. Vous y trouverez des informations sur le calendrier, les cours, le logement....</p> <p>Les sites Internet des Universités du monde entier : http://www.braintrack.com</p>
PAYS D' ACCUEIL	<p>Renseignez-vous sur le pays d' accueil en consultant notamment les rubriques « Conseils aux voyageurs » et « Etudiants » sur le site du Ministère des Affaires Etrangères et Européennes : www.diplomatie.gouv</p>



En résumé, les grandes étapes à respecter

- Identifier d'une destination pour laquelle une convention d'échanges a été signée
- Contacter le correspondant RI de votre département
- Suivre les étapes de sélection
- Constituer son contrat d'étude

→ Identifier d'une destination pour laquelle une convention d'échanges a été signée

The screenshot shows a web browser window displaying the La Rochelle University website. The browser's address bar shows the URL <https://www.univ-larochelle.fr>. The website's navigation menu includes 'UNIVERSITÉ', 'FORMATIONS', 'ORIENTATION ET INSERTION', 'RECHERCHE ET INNOVATION', 'VIE ÉTUDIANTE', 'INTERNATIONAL', and 'ACTUALITÉS'. The 'INTERNATIONAL' menu is expanded, showing a grid of options: 'POLITIQUE INTERNATIONALE', 'VENIR ÉTUDIER À L'UNIVERSITÉ', 'DÉPART VERS L'INTERNATIONAL' (circled in red), 'PROGRAMMES', 'APPRENDRE LE FRANÇAIS', and 'FORMATIONS ET CERTIFICATIONS DES LANGUES'. The background of the website features a large image of students walking on a campus path with the text 'La Rochelle Université' overlaid. The Windows taskbar at the bottom shows the time as 19:29 on 16/09/2019.

→ Identifier d'une destination pour laquelle une convention d'échanges a été signée

Fichier Édition Affichage Historique Marque-pages Outils ?

Départ vers l'international - La | X EdT Formation x Messagerie (2120) - BlueMind x +

https://www.univ-larochelle.fr/international/depart-international/

Les plus visités Débuter avec Firefox

Nous utilisons des cookies pour vous garantir la meilleure expérience sur notre site. Si vous continuez à utiliser ce dernier, nous considérerons que vous acceptez l'utilisation des cookies. **OK** **EN SAVOIR PLUS**

INNOVATION

EN

f
t
i
in
fr

Suivez-nous !

ÉTUDIER DANS LE CADRE D'UN ÉCHANGE

EN SAVOIR +

RÉALISER SON STAGE À L'ÉTRANGER

EN SAVOIR +

CONSEILS PRATIQUES ET AIDES

EN SAVOIR +

Taper ici pour rechercher

19:29
16/09/2019

→ Identifier d'une destination pour laquelle une convention d'échanges a été signée


The screenshot shows a web browser window with the URL <https://www.univ-larochelle.fr/international/depart-international/etudier-cadre-dun-echange/>. The page features a navigation menu with 'Étudier dans le cadre d'un écha...' and 'EdT Formation'. A cookie consent banner is visible at the top, with 'OK' and 'EN SAVOIR PLUS' buttons. The main content area displays two cards: 'DÉMARCHES POUR PARTIR EN MOBILITÉ' (circled in red) and 'PROGRAMME BCI-QUEBEC'. Both cards have 'EN SAVOIR +' buttons. The left sidebar contains social media icons for Facebook, Twitter, Instagram, LinkedIn, and YouTube, with the text 'Suivez-nous!' below them. The Windows taskbar at the bottom shows the search bar with the text 'Taper ici pour rechercher', several application icons, and the system tray with the date '16/09/2019' and time '19:31'.

→ Identifier d'une destination pour laquelle une convention d'échanges a été signée

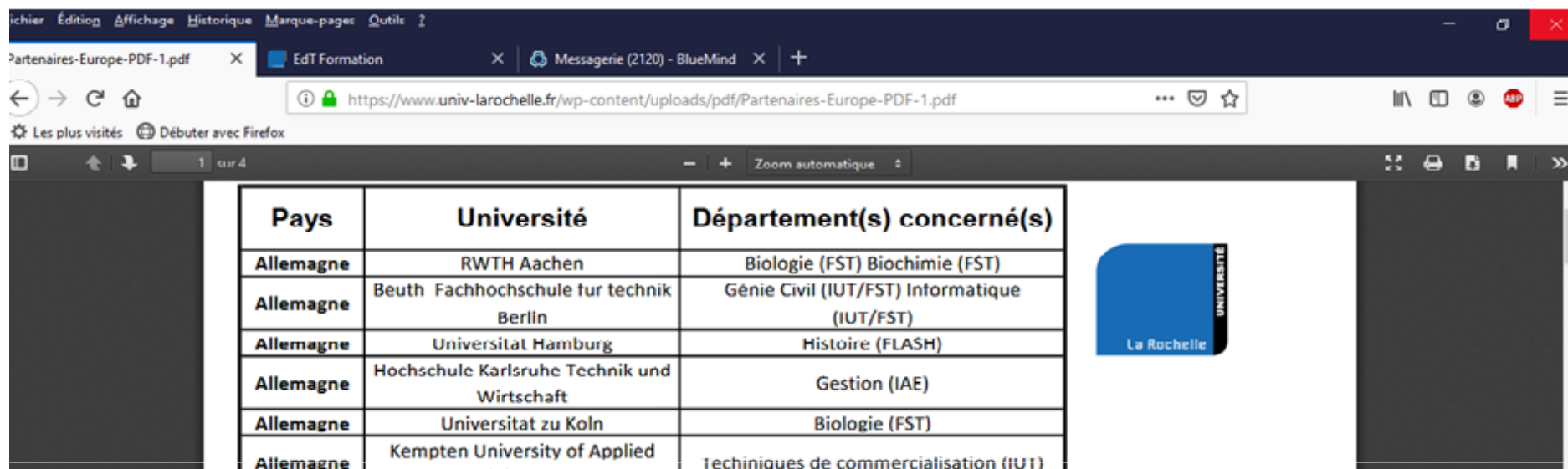
The screenshot shows a Firefox browser window with the following details:

- Address bar: <https://www.univ-larochelle.fr/wp-content/uploads/pdf/Partenaires-Europe-PDF-1.pdf>
- Page title: Partenaires-Europe-PDF-1.pdf
- Page content: A table of international exchange partners and the La Rochelle University logo.

Pays	Université	Département(s) concerné(s)
Allemagne	RWTH Aachen	Biologie (FST) Biochimie (FST)
Allemagne	Beuth Fachhochschule fur techniek Berlin	Génie Civil (IUT/FST) Informatique (IUT/FST)
Allemagne	Universität Hamburg	Histoire (FLASH)
Allemagne	Hochschule Karlsruhe Technik und Wirtschaft	Gestion (IAE)
Allemagne	Universität zu Koln	Biologie (FST)
Allemagne	Kempten University of Applied Sciences	Techniques de commercialisation (IUT)
Allemagne	Universität Mainz	Biologie (FST)
Allemagne	Universität de Ulm	Gestion (IAE)
Allemagne	Universität de Zwickau	Gestion (IAE)
Autriche	Padagogische Hochschule Tirol	MEEF (FLASH)
Autriche	Universität Salzburg	Droit
Autriche	Technische Universität Wien	Mathématiques (FST)
Belgique	Catholic University of Leuven	Droit
Belgique	KU Leuven Faculty of Engineering Technology	Génie Civil (FST)
Belgique	Université de Liège	Biologie/Sciences de la Terre (FST)
Belgique	Haute Ecole de la Province de Liège	Informatique (FST)



→ Identifier d'une destination pour laquelle une convention d'échanges a été signée



Pays	Université	Département(s) concerné(s)
Allemagne	RWTH Aachen	Biologie (FST) Biochimie (FST)
Allemagne	Beuth Fachhochschule für Technik Berlin	Génie Civil (IUT/FST) Informatique (IUT/FST)
Allemagne	Universität Hamburg	Histoire (FLASH)
Allemagne	Hochschule Karlsruhe Technik und Wirtschaft	Gestion (IAE)
Allemagne	Universität zu Köln	Biologie (FST)
Allemagne	Kempen University of Applied Sciences	Techniques de commercialisation (IUT)

En fonction de votre département (SV, SPS, ST) choisir une/plusieurs destination(s) pour laquelle/lesquelles Il existe un accord d'échange entre universités.

SV = Biologie

SPS= Biochimie



- Identifier une ou plusieurs universités de destination
- Regarder les cours disponibles pour les étudiants en échange
Généralement en allant dans l'onglet international de l'université d'accueil
- Attention à la langue dans laquelle est dispensé l'enseignement
(parfois dans la langue du pays parfois en Anglais)
- Essayez de commencer à établir un choix de cours
(si possible proche de ce que vous feriez à l'ULR)



Partenaires

Australie: U. Sidney
U. Newcastle

New Zealand: University of Auckland
University of Waikato
Victoria University of Wellington
U. of Canterbury

Entretiens de sélection jeudi 17 Octobre salle A220 étage 2 bâtiment Curie

Prendre très rapidement contact avec votre correspondant RI
Retour des dossiers de candidature au plus tard le jeudi 10 octobre

Attention: nécessité d'avoir validé le TOEFL IBT ou IELTS pour le 17 Oct 2019

TOEFL® IBT (Internet Based Test):

- évaluation de la capacité des candidats non anglophones à utiliser et à comprendre l'anglais (parlé et écrit)
- reconnu à l'échelle internationale.
- test informatisé qui dure environ 4 heures et se compose de 4 parties :
Compréhension orale + Compréhension écrite + Expression orale + Expression écrite
- Inscriptions sur le site <http://www.ets.org/fr/toefl>
- Tarif 245 \$
- Université de Bordeaux, Nantes, Angers
- La Rochelle

Le IELTS- International English Language Testing System

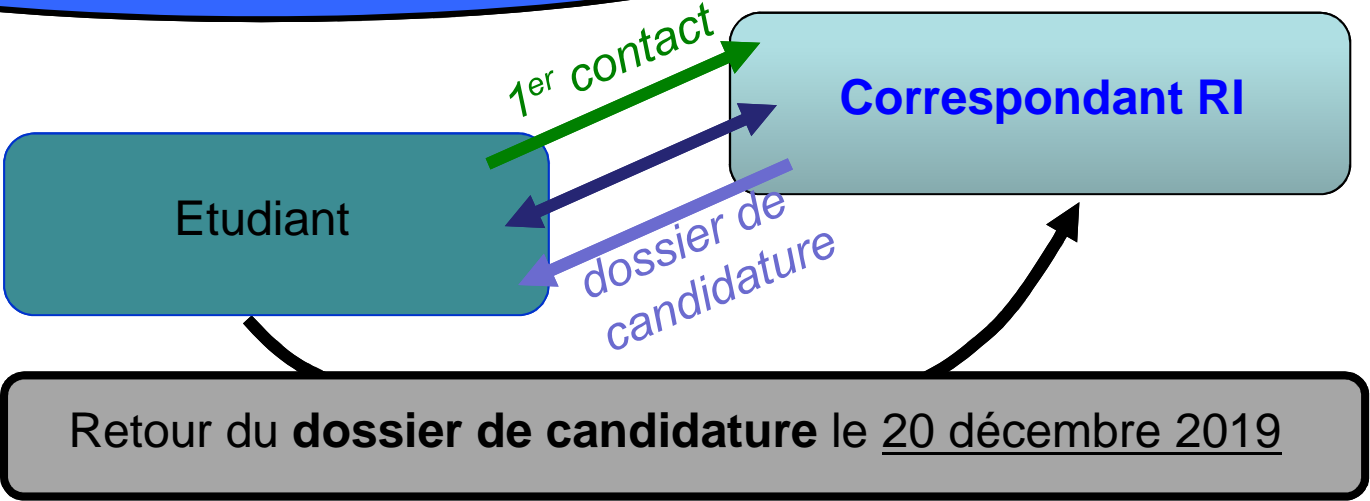


En résumé, les grandes étapes à respecter

- Identifier d'une destination pour laquelle une convention d'échanges a été signée
- **Contactez le correspondant RI de votre département**
- **Suivez les étapes de sélection**
- Constituer son contrat d'étude auprès du SRI

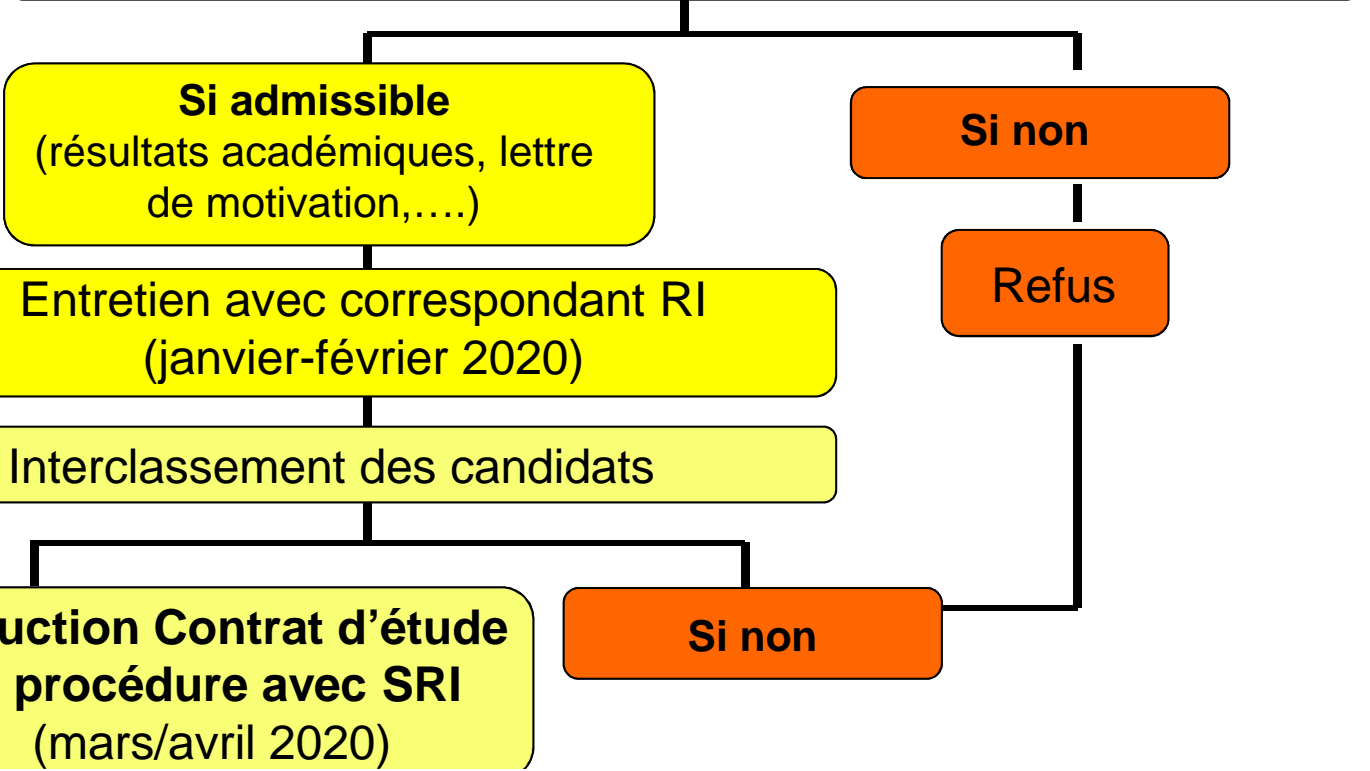
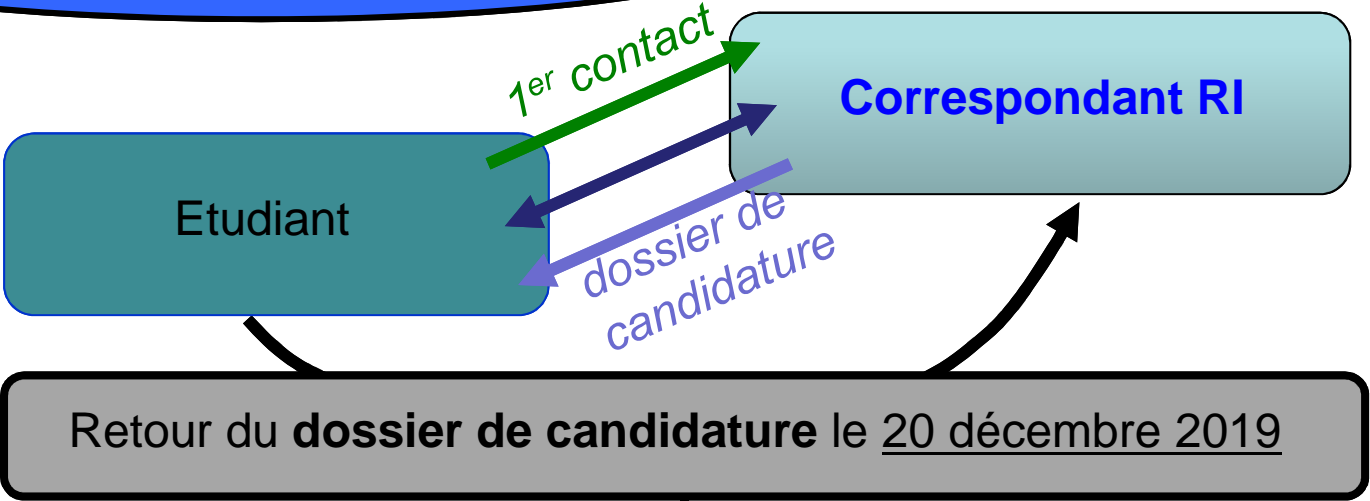


Les grandes étapes de la sélection:





Les grandes étapes de la sélection:





PREPARATION LINGUISTIQUE	<p>Evaluez votre niveau de langue dans la langue du pays concerné. Il vaut mieux maîtriser la langue du pays d' accueil, les cours ne seront pas délivrés en français !</p> <p>Cadre européen commun de référence pour l' apprentissage des langues : http://www.coe.int/T/DG4/Portfolio/documents/assessment_grid_french.doc</p> <p>Grille pour l'auto-évaluation</p>
	<p>Certaines universités proposent des cours en anglais</p> <p>Renseignez-vous au SRI</p>
	<p>Auto-formation possible</p>
	<p>Possibilité de suivre des cours intensifs de langue (CIEL).</p> <p>Se renseigner au SRI (selon calendrier)</p>

TOEFL® IBT (Internet Based Test):

- évaluation de la capacité des candidats non anglophones à utiliser et à comprendre l'anglais (parlé et écrit)
- reconnu à l'échelle internationale.
- test informatisé qui dure environ 4 heures et se compose de 4 parties :
Compréhension orale + Compréhension écrite + Expression orale + Expression écrite
- Inscriptions sur le site <http://www.ets.org/fr/toefl>
- Tarif 245 \$
- Université de Bordeaux, Nantes, Angers
- La Rochelle



PREPARATION LINGUISTIQUE	<p>Evaluez votre niveau de langue dans la langue du pays concerné. Il vaut mieux maîtriser la langue du pays d' accueil, les cours ne seront pas délivrés en français !</p> <p>Cadre européen commun de référence pour l' apprentissage des langues : http://www.coe.int/T/DG4/Portfolio/documents/assessment_grid_french.doc</p> <p>Grille pour l'auto-évaluation</p>
	<p>Certaines universités proposent des cours en anglais</p> <p>Renseignez-vous au SRI</p>
	<p>Auto-formation possible</p>
	<p>Possibilité de suivre des cours intensifs de langue (CIEL).</p> <p>Se renseigner au SRI (selon calendrier)</p>
VIE SUR PLACE	<p>Demandez les coordonnées des étudiants déjà partis en mobilité auprès du SRI</p>
	<p>Prenez contact avec les étudiants européens présents à l' ULR. Se renseigner auprès du CUFLE à plupart d' entre eux suivent des cours de français.</p>
	<p>Consultez les bases de données sur les universités et la vie sur place alimentées par des étudiants partis en mobilité :</p> <p>www.iris.siu.no / www.iagora.com / www.erasmusfriends.com</p> <p>annuaire de blogs Erasmus : http://www.blogs-erasmus.eu/</p>
	<p>Procurez vous des guides touristiques et cartes routières, visitez le site de l' office du tourisme du lieu d' accueil...</p>
	<p>Renseignez-vous sur les possibilités de travailler en plus (jeune fille au pair (www.eurojob.fr) (www.teli.asso.fr), assistanat linguistique...)</p>



SANTE	<p>Demandez la carte européenne d' assurance maladie (auprès de votre mutuelle étudiante).</p>
	<p>Prenez contact avec (Bât Pôle Multimédia) : consultation gratuite et/ou votre médecin traitant pour faire un bilan de santé avant votre départ. Consultez également votre dentiste pour éviter des frais trop importants une fois sur place.</p>
	<p>Constituez une trousse de premiers soins, prévoir des médicaments de voyage, et/ou renouvellement ordonnance.</p>
ASSURANCE	<p>Vérifiez auprès de votre assurance votre couverture responsabilité civile et rapatriement pendant votre séjour.</p>
IDENTITE	<p>Avoir un passeport ou une carte d' identité en cours de validité.</p>
	<p>Carte d' identité étudiant internationale : la carte ISIC (facultative) permet de bénéficier d' avantages sur les voyages, les assurances et réductions diverses : www.isic.tm.fr</p>



Côté finances:

Voir présentation du SRI sur site international:

International → Etudier dans le cadre d'un échange → Démarches → Présentations de la rentrée
https://www.univ-larochelle.fr/wp-content/uploads/2018/01/presentation_flash_dri_2017.pdf

Europe

Allocation Erasmus

220€ ou **300€ / mois** (selon les pays)

+

Aide à la Mobilité Internationale (boursiers sur critères sociaux)

2 x 400€ (minimum)

Asie-Pacifique, Amériques

Bourse CDA La Rochelle

forfait de **~400€** pour un semestre

Bourses de la Région Nouvelle Aquitaine

sous condition de ressources < 50000€ (parents)

700€ (8 à 15 semaines) ou **1600€** (16 à 26 semaines)

Aide à la mobilité internationale (boursiers sur critères sociaux)

2 x 400€ (minimum)



LOGEMENT	<p>Le SRI n' intervient pas dans la recherche de logement.</p> <p>Prenez contact avec l' établissement d' accueil pour connaître la procédure pour obtenir un logement. Certains établissements facilitent ces démarches. Si ce n' est pas le cas, effectuez vous-même cette recherche par vos propres moyens : internet, anciens étudiants partis en mobilité, partir en reconnaissance....</p>
	<p>Procurez-vous les coordonnées des auberges de jeunesse (www.hihostels.com), des hôtels bons marchés situés à proximité de l' établissement d' accueil.</p>
	<p>Site internet d' échange de logement pour les étudiants qui partent en séjour ERASMUS : www.casaswap.com</p>
	<p>Autres sites : www.accommodationengine.com</p>

EUROPE	<p>Agence Europe Education Formation : www.europe-education-formation.fr</p>
	<p>Le portail français sur les questions européennes : toute l' Europe en un clic : www.touteleurope.fr</p> <p>Leseuronautes.eu informe et met en relation les 15-25 ans tentés par l' aventure européenne ou qui souhaitent partager leurs expériences de mobilité en Europe (ERASMUS, séjour d'étude, stage, emploi, volontariat, etc.)</p> <p>http://www.leseuronautes.eu/</p>
	<p>Service d' orientation pour les citoyens : http://ec.europa.eu/citizensrights/</p>
	<p>Le magazine européen d'actualité politique et analyses vues d'Europe : www.cafebabel.com</p>
	<p>Pour les personnes intéressées par les aspects culturels et linguistiques des PECO (Pays de l' Europe Centrale et Orientale) : www.euromost.org</p>



Votre arrivée sur le lieu d'accueil

ETABLISSEMENT D' ACCUEIL	Présentez-vous au Service Relations Internationales de l' Université d' accueil.
	Envoyer l' attestation d' arrivée (ce document déclenche le paiement des bourses)
	Fixez un rendez-vous avec le coordonnateur pédagogique.
	En cas de difficultés sur place, n' hésitez pas à nous contacter (coordonnées ci-dessous)

Votre retour en France

DOSSIER ERASMUS	Déposez au SRI : - Attestation de présence - Relevé de notes - Formulaire détaillé
ET PLUS...	Partagez votre expérience... Alimentez les sites cités ci-dessus...



**Déjà partis en séjour d'études,
en stage à l'étranger ?**

OU envie de partir ?

LET'S MEET UP !

En toute convivialité, venez échanger sur votre expérience à l'étranger :

**Posez vos questions à vos professeurs responsables
des échanges et aux étudiants déjà partis en séjour
d'études.**

**(possibilités d'études, qualité d'accueil, finances,
logement, questions pratiques, etc.)**

**Vous êtes invités autour d'un buffet
le jeudi 26 septembre 2019**

HALL de la B.U

entre 12h30 et 14h00