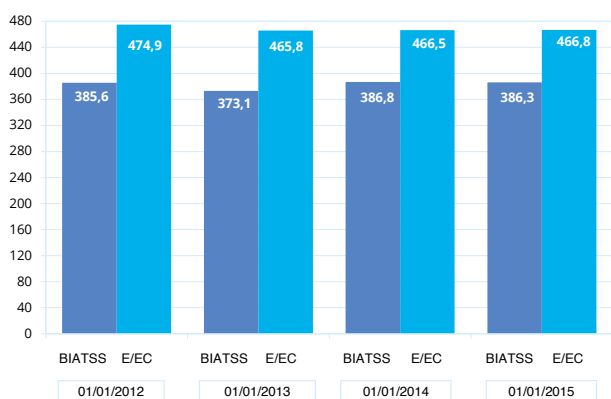




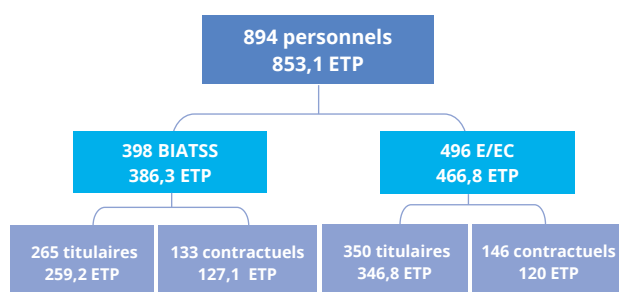
A compter du bilan social 2015 et des données 2015, les personnes en congé longue durée sont intégrées dans le périmètre du bilan social.

## Les effectifs

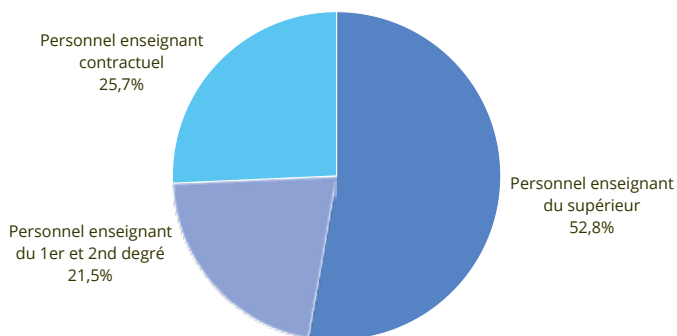
➤ Évolution des effectifs (en ETP, y compris contractuels recherche et Fondation)



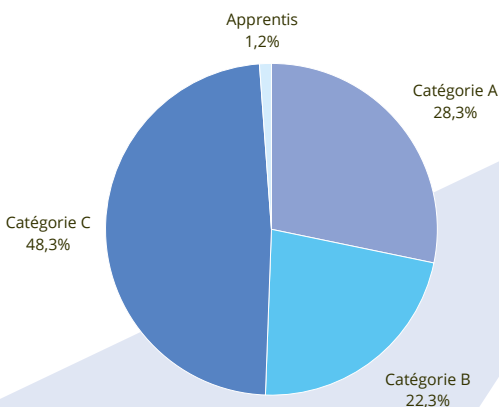
➤ Répartition du personnel au 1<sup>er</sup> janvier 2015



➤ Répartition du personnel enseignant et enseignant-chercheur (E/EC)



➤ Répartition du personnel BIATSS (hors recherche et Fondation)

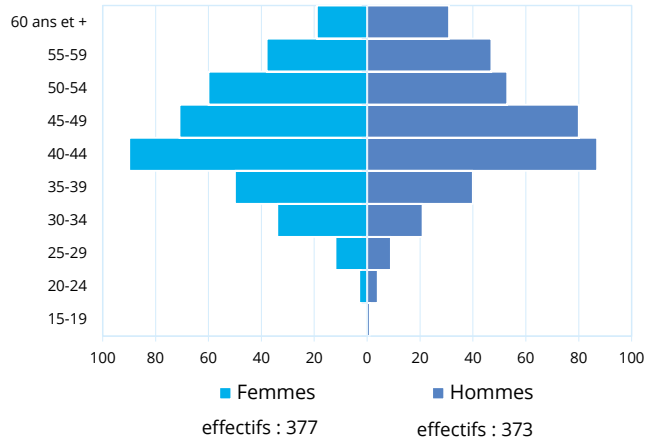


# Les données démographiques\*

E/EC	BIATSS
Age moyen : 47 ans et 5 mois	Age moyen : 44 ans et 9 mois
Population masculine à 64%	Population féminine à 66%
Age moyen de départ à la retraite : 66 ans et 5 mois	Age moyen de départ à la retraite : 63 ans et 5 mois

> 27% des effectifs enseignants titulaires atteindront l'âge moyen de départ à la retraite dans les 10 prochaines années. C'est le cas de 26% des effectifs BIATSS titulaires.

\* Hors ATER, doctorant-e-s contractuel-le-s et contractuel-le-s recherche et Fondation



## Les rémunérations

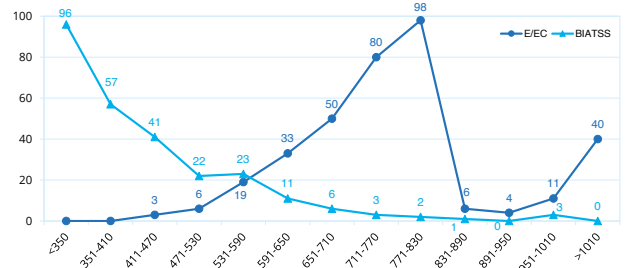
### ➤ Masse salariale

	2014	2015	Variation (%)
<b>TOTAL</b>	<b>55 776 458 €</b>	<b>55 943 516 €</b>	<b>+0,3%</b>
Titulaires	44 345 708 €	45 167 269 €	+1,9%
Contractuels	11 233 578 €	10 672 271 €	-5,0%
Hors statut*	197 324 €	103 977 €	-
E/EC	37 549 845 €	37 981 004 €	+1,1%
BIATSS	18 029 442 €	17 858 536 €	-0,9%
Hors statut*	197 324 €	103 977 €	-

\* Comprend les dépenses d'action sociale (handicap, aide financière et capital décès), de médecine de prévention ainsi que les droits à congés et comptes épargne temps.

> Près de 55 000 heures complémentaires ont été rémunérées, dont la moitié à des enseignant-e-s de l'Université.

### ➤ Nombre de personnes titulaires par tranche indiciaire et par type de population



## Les promotions

	2012	2013	2014	2015
Promotions BIATSS	13	22	25	27
Tableau d'avancement	9	15	14	18
Liste d'aptitude	2	3	4	4
Réussite à concours	2	4	7	5
% par rapport à la population titulaire	5,3%	9,3%	9,7%	9,4%

	2012	2013	2014	2015
Promotions E/EC	22	30	21	18
% par rapport à la population titulaire	6,3%	8,6%	6,1%	5,1%

## La formation

	2012	2013	2014	2015
Heures de formation	NC	6 572	7 125	5 942
Nombre de stagiaires	NC	750	973	1 113
Heures / stagiaire	NC	8,8	7,3	5,3
Budget annuel	73 948 €	87 403 €	119 538 €	89 795 €

## Les conditions de travail

- > 6 accidents de travail/service ont eu lieu en 2015, contre 22 en 2014.
- > 9,8% du personnel BIATSS titulaire exerce son activité à temps partiel.
- > 2,9% du personnel E/EC titulaire exerce son activité à temps partiel.
- > 32 personnes ont été déclarées en situation de handicap en 2015. Parmi elles, 15 ont rencontré la référente handicap pour faire le point sur leur situation, les aménagements de postes à effectuer ou encore les aider à constituer leur dossier auprès de la Maison Départementale des Personnes Handicapées.

### ➤ Nombre de jours d'absence

	2011/2012	2012/2013	2013/2014	2014/2015
Jours d'absence	7 561	7 988	7 761	10 586
E/EC	2 401	2 072	1 928	3 327
BIATSS	5 160	5 916	5 833	7 259

Retrouvez l'intégralité du bilan social en ligne :

➤ [www.univ-larochelle.fr/bilan-social](http://www.univ-larochelle.fr/bilan-social)