



Chiffres clés

2018

univ-larochelle.fr



3 Facultés

Faculté de Droit, de Science Politique et de Gestion

Faculté des Lettres, Langues, Arts et Sciences Humaines

Faculté des Sciences et Technologies

1 Institut Universitaire de Technologie (IUT)

1 Institut d'Administration des Entreprises (IAE)

8 820 étudiants inscrits en formation initiale et continue
dont **418** en alternance

491 enseignants et enseignants-chercheurs
dont **246** enseignants-chercheurs

395 personnels de Bibliothèque, Ingénieurs, Administratifs,
Techniciens, de Service et de Santé (BIATSS)
et contractuels Recherche

+ de 800 personnels vacataires



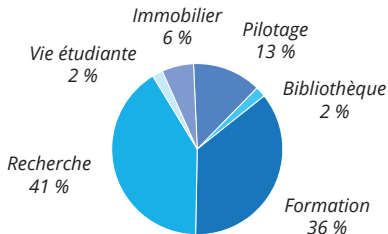
93 200 m² de surfaces bâties (SHON)

1 Fondation universitaire

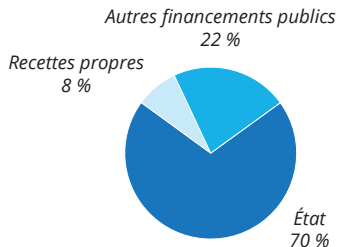


BUDGET : 90,6 MILLIONS €

% des dépenses par destination



% des recettes



10 laboratoires

9 unités de recherche dont 3 unités mixtes de recherche *

1 unité mixte de service *



3 fédérations de recherche * (dont une portée par l'Université)

* labellisées

37,1 millions d'€ de budget (masse salariale incluse)

1 thématique principale : « Littoral urbain durable intelligent »

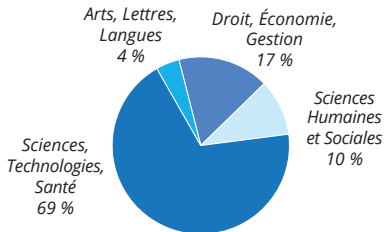
1 école doctorale pluridisciplinaire EUCLIDE

234 doctorants inscrits dont 42 % d'étrangers

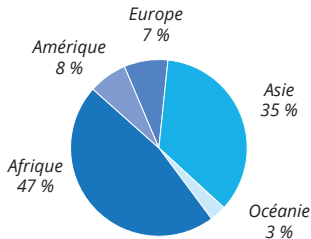
39 thèses soutenues en 2017



% de doctorants par domaine



% de doctorants étrangers par origine



6 filières socio-économiques

représentées par des référents filières à l'Université



BIOTECH, AGROALIMENTAIRE ET SANTÉ

600 étudiants et **2** laboratoires de recherche



BÂTI DURABLE, ÉNERGIE ET ÉCO-INDUSTRIES

750 étudiants, **4** laboratoires et **1** fédération de recherche



ENVIRONNEMENT, GESTION DU LITTORAL

1 000 étudiants, **5** laboratoires et **1** fédération de recherche



NUMÉRIQUE

900 étudiants, **1** laboratoire et **2** fédérations de recherche



NAUTISME, ÉCONOMIE PORTUAIRE ET TRANSPORTS

550 étudiants et **4** laboratoires de recherche



TOURISME ET LOISIRS

215 étudiants et **6** laboratoires de recherche

12 % d'étudiants de nationalité étrangère
dont **20 %** provenant de l'Asie-Pacifique

93 nationalités représentées

85 universités partenaires au sein de 22 pays européens
dans le cadre du programme Erasmus

62 partenariats hors Europe

➔ **Dans le cadre d'un programme d'échange**

212 étudiants rochelais sont partis à l'étranger

120 étudiants étrangers ont été accueillis à l'Université

➔ **Dans le cadre d'un stage à l'étranger**

197 étudiants ont bénéficié d'une bourse



4 DOMAINES DE FORMATION

- ➔ Arts, Lettres, Langues
- ➔ Droit, Économie, Gestion
- ➔ Sciences Humaines et Sociales
- ➔ Sciences, Technologies, Santé

71 diplômes nationaux

2 diplômes d'accès aux études universitaires (DAEU)

5 diplômes universitaires de technologie (DUT)

12 licences générales

17 licences professionnelles (dont 13 en alternance)

34 parcours de master (dont 11 en alternance)

1 formation d'Ingénieur

8 diplômes d'université (DU)

3 préparations aux concours (administratif, judiciaire, grandes écoles)

2 diplômes nationaux en français langue étrangère (DALF, DELF)

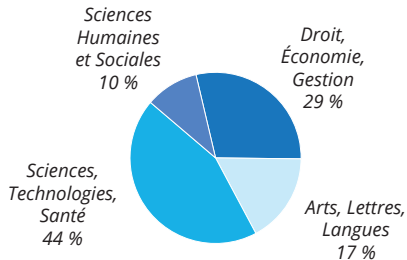


93 % des diplômés 2014 sont en emploi *

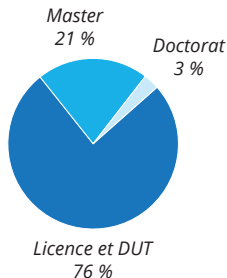
(licence professionnelle et master)

** Selon une étude réalisée 30 mois après l'obtention du diplôme, hors poursuite d'études*

*% d'étudiants par domaine
en 2017-2018*



*% d'étudiants par niveau
en 2017-2018*



41 % d'étudiants boursiers

ORIGINE DES ÉTUDIANTS



46 % sont originaires de Charente-Maritime

64 % sont originaires du Poitou-Charentes, académie de Poitiers (licence)

70 % sont originaires de la région Nouvelle-Aquitaine (licence)



ORIENTATION-INSERTION ET FORMATION CONTINUE

- 743** entretiens individuels et **18** ateliers et événements collectifs d'orientation et d'insertion, **1 400** lycéens accueillis en visite découverte
- 100** étudiants en 1^{re} année de licence en Sciences bénéficiaires du dispositif « parcours adaptés »
- 90** étudiants formés à l'entrepreneuriat (cordées, étudiants-entrepreneurs)
- 340** stagiaires accompagnés en formation continue et reprise d'études



RESSOURCES DOCUMENTAIRES

- 1** Bibliothèque Universitaire, **+ de 61 h** d'ouverture/semaine, **près de 60 000** prêts
- 168** postes informatiques dont **62 %** de portables en prêt
- 128 000** livres imprimés
- 55 000** périodiques dont **98 %** de revues électroniques



ENSEIGNEMENT DES LANGUES

- 7 langues** : allemand, anglais, chinois, coréen, indonésien, espagnol, portugais
- 1 département agréé CIEP** pour les diplômes en français langue étrangère*
- 1 centre agréé ETS Global France** pour les tests de langues TOEIC et TOEFL



NUMÉRIQUE

- 1** Environnement Numérique de Travail pour chaque étudiant et personnel
- 1 363** prêts d'ordinateurs portables et **1 536** ordinateurs en libre accès
- 280** bornes WIFI

* Diplômes nationaux en français langue étrangère : DALF, DELF



CULTURE

- + de **40** projets associatifs étudiants soutenus pour un montant de **40 800 €**
- 1 368** étudiants détenteurs du Pass'Culture Étudiant
(216 propositions de mini-stages, spectacles, actions de sensibilisation)
- 15** expositions, **12** ateliers culturels et artistiques
- 1** festival « Les Étudiants à l'affiche », **1** « Fête de la Science »



SPORT

- 3 400** étudiants et **192** personnels inscrits aux activités sportives
- 123** créneaux/semaine de pratique encadrée
- 41** activités sportives et **plus de 50** sportifs de haut niveau
- 2** halles de sports de **2 900 m²** et **4 000 m²** et **2** terrains synthétiques



HANDICAP

- 183** étudiants accompagnés en situation de handicap temporaire ou permanent
- 46** étudiants preneurs de notes pour un total de **4 450 h** et **60** étudiants bénéficiaires



SANTÉ

- 2** médecins, **2** infirmières, **2** assistantes sociales, **2** psychologues, **1** psychiatre
- 5 155** consultations/an pour **2 094** étudiants