



## Le devenir des diplômés de Master 2 promotion 2012/2013

OFIVE

Juin 2016

### Méthodologie

Les informations présentées dans ce document sont issues de l'enquête d'insertion réalisée auprès des diplômés de Master 2013 et interrogés sur leur situation en décembre 2015. Les diplômés ont été interrogés par voie postale puis par mailing et relances téléphoniques.

Parmi les 717 diplômés de Master 2 interrogés, 460 ont répondu au questionnaire, soit un taux de réponse brut de 64 %. Compte tenu du faible nombre de réponses des étudiants étrangers (coordonnées non disponibles ou obsolètes), il a été décidé d'extraire cette population. L'étude concernera donc uniquement les diplômés de nationalité française, soit 407 diplômés sur 558 interrogés (taux de réponse de 73 %).

Dans cette analyse nous traiterons des périodes 18 et 30 mois après l'obtention du Master correspondant respectivement au 1er décembre 2014 et au 1er décembre 2015.

### Principaux résultats de l'enquête

#### - La poursuite d'études :

18 % des diplômés de Master ont poursuivi des études immédiatement après le Master. Ce taux est en légère augmentation (17 % pour la promotion précédente).

#### - L'emploi :

28 % des diplômés ont accédé à leur premier emploi suite à leur stage de fin d'études. Il s'agit du moyen d'accès à l'emploi le plus efficace. Cette proportion est en augmentation par rapport à l'année précédente (25 %).

18 mois après l'obtention du Master, 80 % des diplômés exercent un emploi (74 % sont en emploi, 6 % sont à la fois en emploi et en poursuite d'études). La proportion d'emploi cadres est de 58 % et la proportion d'emploi stables est de 65 %.

30 mois après l'obtention du Master, 85 % des diplômés exercent un emploi (79 % sont en emploi, 6 % sont à la fois en emploi et en poursuite d'études). La proportion d'emploi cadres est de 65% et la proportion d'emploi stables est de 72 % (respectivement 64 % et 73 % pour la promotion précédente).

### Présentation des thèmes abordés

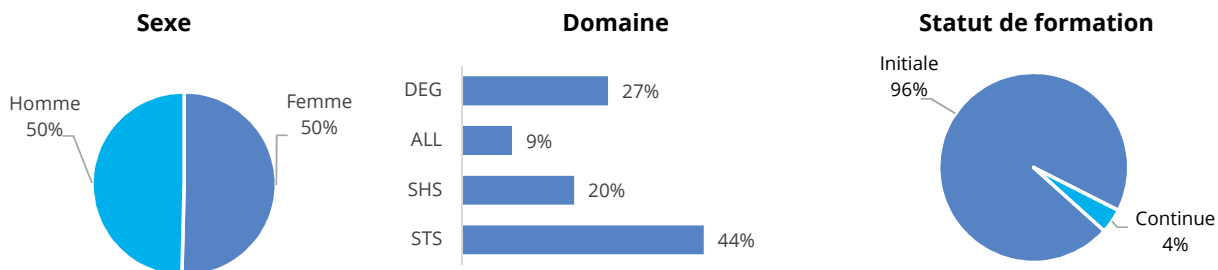
- Les caractéristiques des répondants
- La poursuite d'études
- L'accès au premier emploi après l'obtention du Master 2
- La situation des répondants 18 mois après l'obtention du Master 2
- La situation des répondants 30 mois après l'obtention du Master 2
- Évolution de la situation des diplômés sur 30 mois

#### Observatoire des Formations, de l'Insertion professionnelle et de la Vie Etudiante

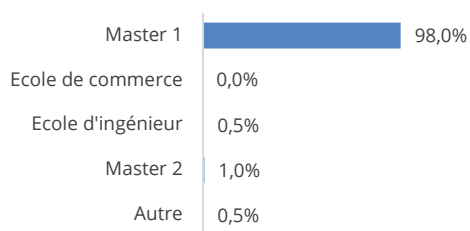
Université de La Rochelle, 23 avenue Albert Einstein, BP 33060, 17031 La Rochelle

Tel : 05 46 50 76 13 ; Mail : [ofive@univ-lr.fr](mailto:ofive@univ-lr.fr) ;

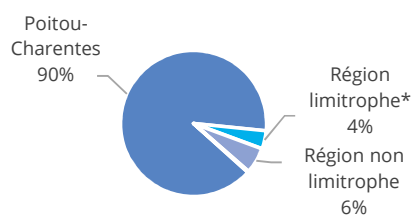
## Les caractéristiques des répondants



### Diplôme d'accès au Master



### Lieu d'obtention du diplôme d'accès au Master



\* Régions limitrophes : Aquitaine, Limousin, Centre, Pays de la Loire

## La poursuite d'études

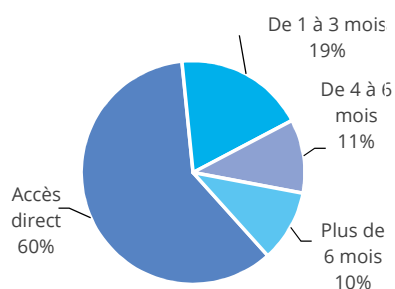
75 diplômés ont poursuivi des études, préparé un diplôme ou un concours immédiatement après l'obtention du Master 2, soit 18 %.



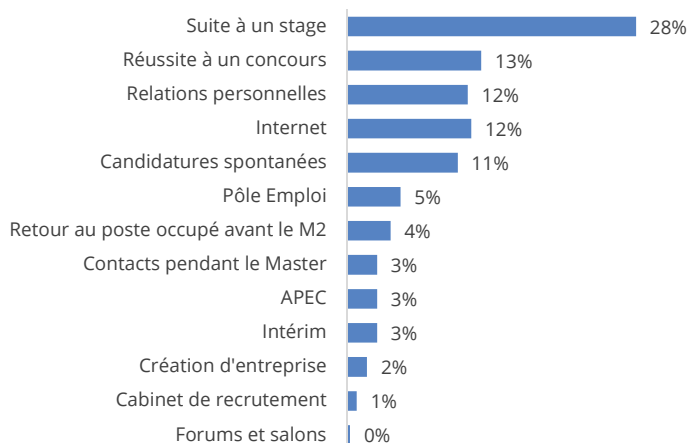
## L'accès au premier emploi après l'obtention du Master 2

(hors diplômés ayant poursuivi leurs études immédiatement après l'obtention du master)

### Temps d'accès au premier emploi

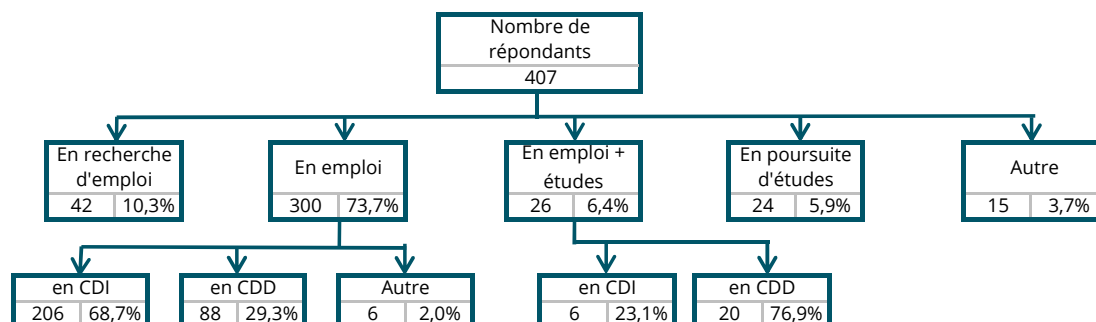


### Moyen d'accès au premier emploi



28 % des diplômés ont accédé à leur premier emploi suite à un stage. En hausse par rapport à l'année précédente (+3 points), le stage reste le premier moyen d'accès à l'emploi.

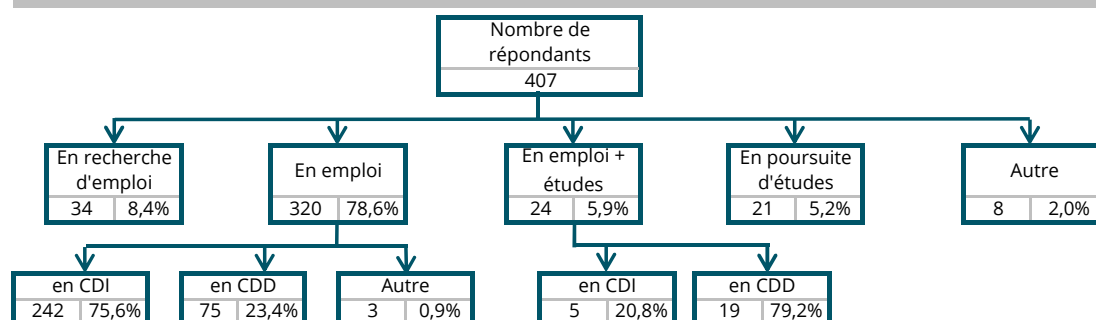
## Situation des répondants 18 mois après l'obtention du Master 2



18 mois après l'obtention du Master 2, 73,7 % des diplômés sont en emploi. Parmi eux, 68,7 % sont en emploi stable (fonctionnaire, CDI, chef d'entreprise, indépendant ou profession libérale).

10,3 % des diplômés sont à la recherche d'un emploi 18 mois après l'obtention du Master 2.

## Situation des répondants 30 mois après l'obtention du Master 2

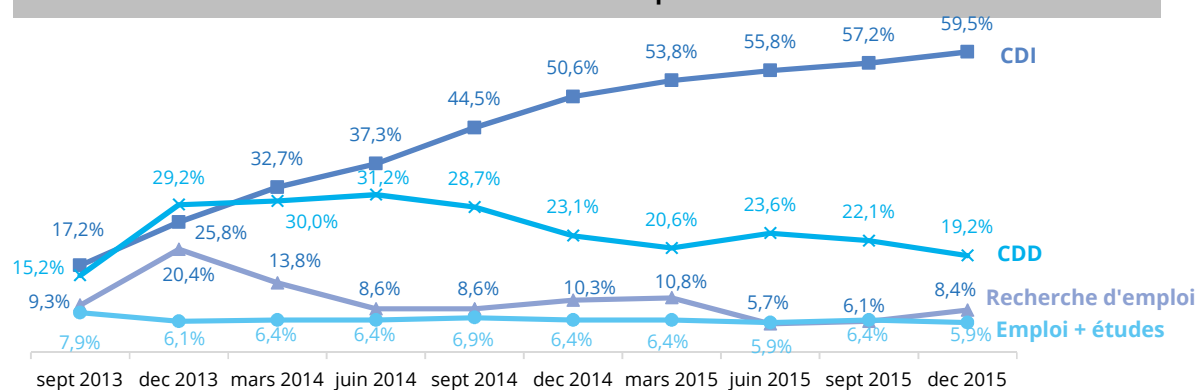


30 mois après l'obtention du Master 2, 78,6 % des diplômés sont en emploi. Parmi eux, 75,6 % sont en emploi stable (fonctionnaire, CDI, indépendant ou profession libérale).

8,4 % des diplômés sont à la recherche d'un emploi 30 mois après l'obtention du Master 2, proportion sensiblement proche de la promotion précédente.

Le taux de diplômés en emploi progresse de 4,9 points entre la situation à 18 mois et celle à 30 mois. A contrario, les taux de poursuite d'études et de recherche d'emploi diminuent (respectivement -0,7 points et -1,9 points).

## Évolution de la situation des diplômés sur 30 mois

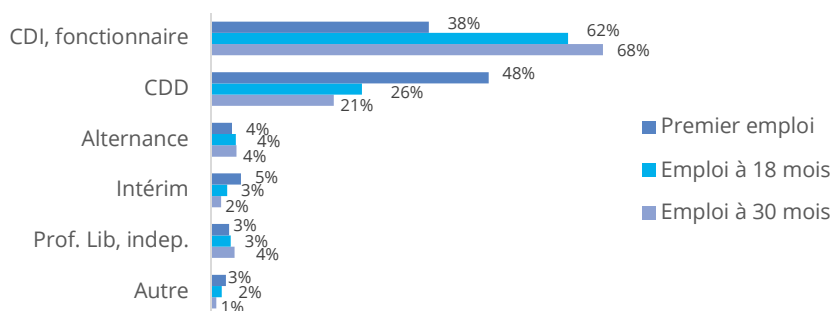


Le taux de contrats à durée indéterminée augmente progressivement au cours des 30 mois suivant l'obtention du Master, passant de 17,2 % en septembre 2013 à 59,5 % en décembre 2015.

Le taux de recherche d'emploi augmente fortement entre septembre 2013 (9,3 %) et décembre 2013 (20,4 %), effet mécanique de l'arrivée massive de jeunes diplômés sur le marché de l'emploi. Ce taux diminue progressivement tout au long de la période. En décembre 2015, le taux de recherche d'emploi atteint 8,4 %.

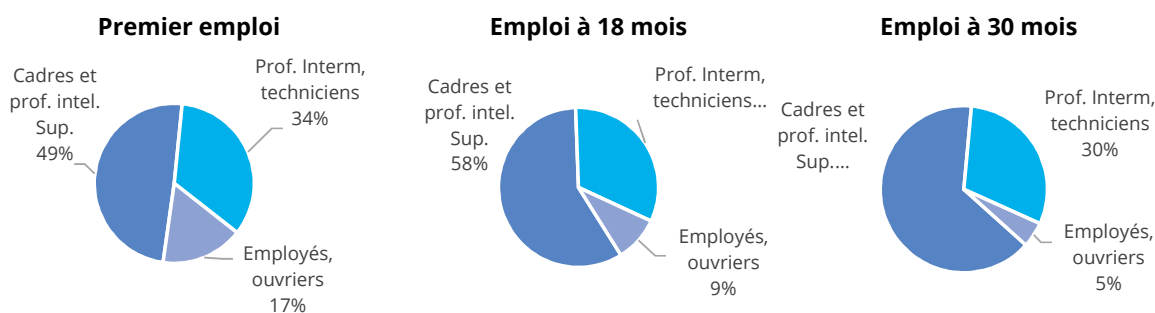
## Caractéristiques de l'emploi occupé après l'obtention du Master 2

### Type de contrat



Entre le premier emploi et l'emploi occupé 30 mois après l'obtention du Master 2, le taux de contrat à durée indéterminée ne cesse de progresser, passant de 38 % pour le 1er emploi à 62 % pour l'emploi à 18 mois pour finir à 68 % pour l'emploi à 30 mois soit une progression de 30 points sur l'ensemble de la période.

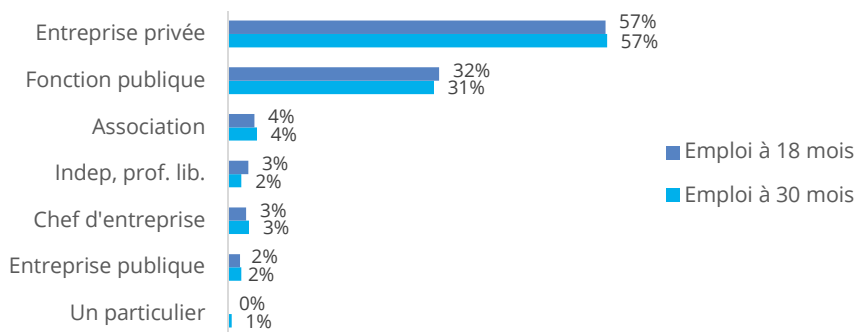
### Profession et Catégories Sociales



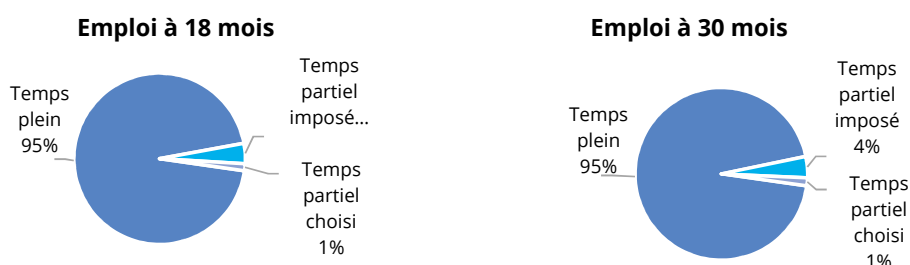
Le taux d'emploi cadre a progressé de 9 points entre le premier emploi et l'emploi occupé 18 mois après l'obtention du Master. Il continue ensuite à augmenter pour atteindre 65 % à 30 mois.

Pour la suite de l'analyse nous ne disposons pas d'informations sur le 1er emploi.

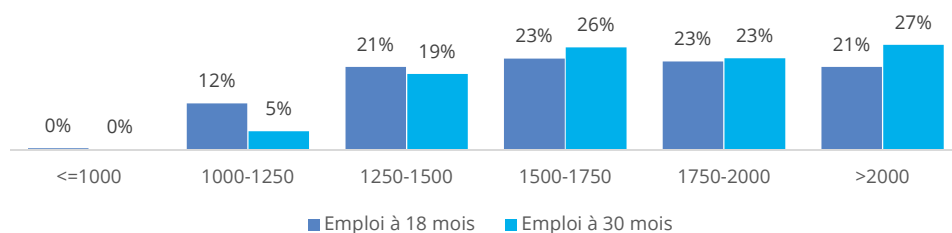
### Type d'employeur



### Durée de travail



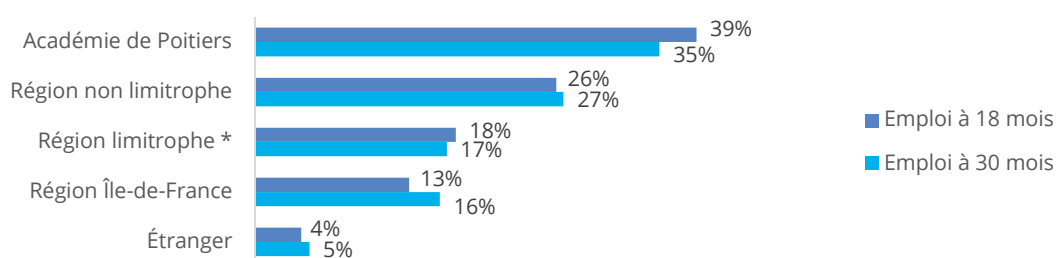
### Revenu des diplômés en emploi à temps plein



30 mois après l'obtention du Master 2, le salaire net moyen (primes et avantages inclus) des diplômés en emploi à temps plein est de 1852 € et la salaire médian de 1758 €. Sur la promotion 2011/20112 la moyenne des salaires était de 1842 € et le salaire médian de 1733 €.

Entre l'emploi à 18 mois et l'emploi à 30 mois, la moyenne des salaires a progressé de 74 € et le salaire médian de 33 €.

### Localisation de l'emploi

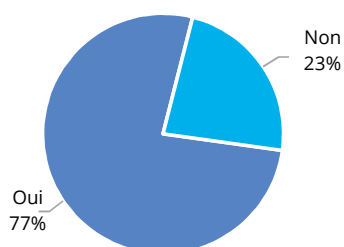


\* Régions limitrophes : Aquitaine, Limousin, Centre, Pays de la Loire

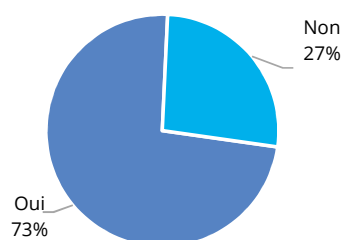
30 mois après l'obtention du Master 2, 35 % des diplômés exercent leur profession dans l'académie de Poitiers. 16 % l'exercent en Ile-De-France et 5 % sont à l'étranger.

### Evaluation du Master 2 et de l'insertion

**Cet emploi est-il en lien avec les compétences acquises pendant votre formation de Master 2 ?**



**Cet emploi correspond-il au niveau de diplôme de Master 2 ?**



**Après 2 ans de recul, referiez-vous ce Master 2 ?**

